

# とさでん交通 電車交通広告ご案内

とさでん交通の路面電車は、時速約30kmで市内中心の主要道路をゴトゴト走ってゆき、その姿は市民の足としてだけでなく多くの観光客にも親しまれています。また、走るメディアとして乗客のみならず、ドライバーや歩行者まで多くの人に日常の中で触れる点が特徴です。



はりまや橋交差点を走る路面電車

## 電車軌道内市町村データ

当路面電車は、いの町から高知市中心部、そして南国市街地を結び、その範囲を含む2市1町の合計人口は**県全体の約半分以上を占めています**ので企業のイメージアップ戦略、施設・商品の認知に電車広告を是非ご活用下さい。



### 人口比率

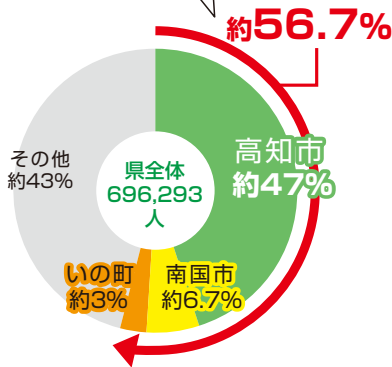
県全体:  
**696,293人**

高知市:  
**328,520人**  
県内第1位

南国市:  
**46,959人**  
県内第2位

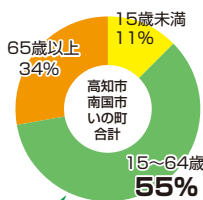
いの町:  
**21,116人**  
県内第7位

2市1町合計人口  
**39万6,595人**

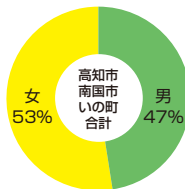


※高知県HP統計分析課「高知県の推移人口月報(2020.1.1現在)」より

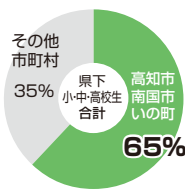
### 年齢別人口比率



### 男女比率



### 学生数比率



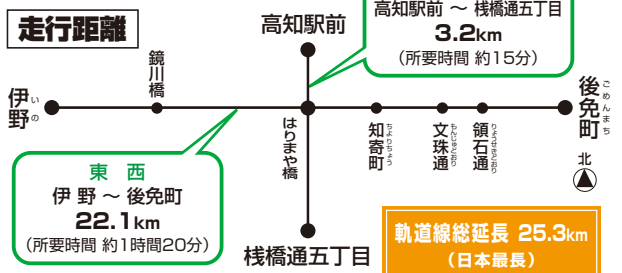
### 年齢別人口詳細

統計	15歳未満	割合	15歳～64歳	割合	65歳以上	割合
高知市	39,708人	約12%	190,685人	約58%	98,127人	約30%
南国市	5,812人	約12%	26,222人	約56%	14,925人	約32%
いの町	2,001人	約10%	10,744人	約50%	8,371人	約40%

※高知県推移人口(2020.1月現在)参照

## 電車軌道線データ

### 走行距離



※2019.11月ダイヤ改正分

路線	運行間隔	運行数(1日当り)	
伊野～知寄町	平日 21分毎 / 土日・祝 24分毎	平日 6本	土日・祝 4本
伊野～文珠通	21分毎 / 24分毎	80本	70本
朝倉～文珠通	21分毎 / 21分毎	34本	1本
鏡川橋～文珠通	5分毎 / 5～7分毎	56本	67本
鏡川橋～領石通	11分毎(平日のみ)	53本	0本
鏡川橋～後免町	21分毎 / 18分毎	118本	107本
棧橋～高知駅	7分毎 / 7分毎	270本	228本

運行車両数(1日)	
平日	約50両
土日・祝日	約29両

運行総便数(1日)	
平日	698本
土日・祝日	536本

## ●1日当たりの平均稼働時間…1両/8.5時間

※車両点検等により運行できない日がございます。  
※臨時便を運行する場合があります。※保有する車両は、全部で59両です。

## 乗車数

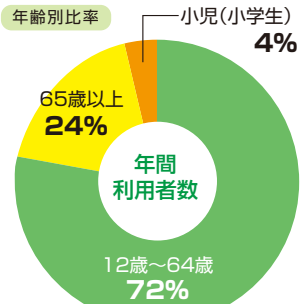
年間:  
**6,223,696人**

1ヶ月間:  
(平均) **518,641人**

一日当り:  
(平均) **17,051人**

※6歳未満は含みません。

雨の日などは、自転車で通学・通勤する生徒や社員が電車・バスを利用することが多いため乗車数が約1.5倍になります。



(2018年度実績) ※上記の円グラフは、ICカード利用者を対象とした集計結果です。