

平日(月~金)  
WEEKDAY


# ☆ 旭駅前通 ☆

Timetable of Asahiekimae dori

土曜・日曜・祝日

Saturday, Sunday  
and National Holidays

行先 時刻	はりまや橋 文珠通 領石通 ごめん 方面行き To Harimayabashi	行先 時刻	はりまや橋 文珠通 領石通 ごめん方面行き To Harimayabashi
6	ご 領 ご 文 ご 4 16 29 44 49	6	ご 文 ご 文 ご 9 24 34 44 56
7	文 <u>ご</u> 文 文 知 <u>文</u> ご 文 文 ご 庫 文 6 <u>11</u> 14 21 <u>26</u> <u>29</u> 36 44 49 54 56 59	7	文 知 ご <u>文</u> <u>文</u> ご 文 文 6 14 21 <u>29</u> <u>36</u> 44 51 59
8	文 庫 文 庫 <u>文</u> ご 文 文 庫 文 庫 ご 文 文 庫 文 4 6 9 11 <u>14</u> 21 26 31 34 36 39 44 46 51 54 59	8	ご <u>文</u> 文 ご 文 文 ご 文 庫 6 <u>11</u> 21 29 34 39 46 54 59
9	庫 ご 文 庫 <u>文</u> ご <u>文</u> <u>文</u> ご 文 1 6 16 21 <u>24</u> 29 <u>36</u> <u>44</u> 51 58	9	<u>文</u> 文 文 ご 文 庫 文 ご <u>文</u> 文 文 <u>1</u> 6 11 14 21 24 29 36 <u>41</u> 51 56
10	文 ご 文 文 ご <u>文</u> 文 文 6 14 21 26 36 <u>44</u> 51 59	10	文 文 <u>ご</u> <u>文</u> 文 文 文 4 11 <u>19</u> <u>24</u> 31 39 46 54
11	文 <u>文</u> ご 文 文 文 <u>ご</u> 文 文 9 <u>14</u> 21 29 36 44 <u>51</u> 59	11	ご 文 <u>文</u> ご 文 文 文 文 <u>ご</u> 文 文 1 6 <u>14</u> 21 29 34 41 46 <u>54</u>
12	<u>ご</u> 文 文 文 文 <u>ご</u> 文 <u>文</u> 文 <u>6</u> 14 21 29 34 <u>41</u> 49 56	12	ご 文 文 <u>ご</u> 文 <u>ご</u> 文 文 文 1 9 16 <u>24</u> 29 <u>39</u> 44 51 59
13	文 <u>ご</u> 文 文 文 文 文 文 4 <u>11</u> 16 26 34 41 49 56	13	文 文 <u>ご</u> 文 文 文 文 6 11 <u>21</u> 26 34 41 46 54
14	文 <u>文</u> <u>ご</u> 文 文 文 文 4 <u>11</u> <u>21</u> 29 39 44 51 59	14	文 文 文 <u>ご</u> 文 文 <u>ご</u> 文 1 9 16 24 <u>29</u> 36 44 <u>51</u> 59
15	ご 文 文 <u>ご</u> 庫 文 文 文 6 14 21 <u>29</u> <u>36</u> 44 51 59	15	文 文 庫 文 <u>ご</u> 文 文 文 文 6 11 16 24 <u>31</u> 39 46 54 59
16	文 文 文 文 文 文 文 文 4 11 16 24 29 34 41 49 54	16	文 文 文 <u>ご</u> 庫 庫 文 文 文 6 14 21 29 <u>34</u> 41 49 54 <u>59</u>
17	文 文 文 文 文 文 <u>ご</u> 領 文 文 4 11 16 24 29 34 <u>39</u> 46 51 59	17	文 文 文 文 文 文 文 文 4 11 19 24 31 <u>39</u> 44 51 56
18	ご 文 文 文 文 文 文 文 文 4 9 14 19 24 31 36 44 49 56 59	18	ご 文 文 文 文 文 文 文 文 4 9 14 21 26 31 36 44 49 54 59
19	文 文 文 文 文 文 文 文 4 9 14 21 29 34 41 49 56	19	庫 文 文 文 文 文 文 <u>6</u> 14 19 24 31 39 46 54
20	<u>文</u> 文 文 文 文 文 文 文 <u>1</u> 9 14 21 29 34 41 51 58	20	ご 文 文 文 文 文 文 文 1 6 16 24 31 39 44 47 59
21	ご 庫 文 文 文 文 文 9 16 22 32 37 <u>39</u> 44	21	知 文 文 文 文 3 10 24 27 34 47
22	庫 2	22	

備考	<p>00 = 低床車両      知 = 知寄町</p> <p>00 = 学休運休      庫 = 棧橋車庫前</p> <p>ご = ごめん      棧 = 棧橋通五丁目</p> <p>領 = 領石通</p> <p>文 = 文珠通</p>	<p>※低床車両は、車両検査等により、運休することがあります。</p> <p>※学休運休は、以下の期間運休いたします。</p> <p>3/20~4/6、7/20~8/31、12/25~1/7</p> <p>※12/30~1/3は、土日祝ダイヤで運行いたします。</p> <p>※運転整理のため、運行時刻の変更及び運休する場合がありますのでご了承ください。</p> <p>※標準時刻につき多少の遅延が発生する場合がありますが、ご了承ください。</p>
	<p>運行状況はこちら→ </p>	



平日(月~金)  
WEEKDAY

☆ 旭駅前通 ☆

Timetable of Asahiekimae dori

土曜・日曜・祝日  
Saturday, Sunday  
and National Holidays

行先 時刻	鏡川橋 朝倉 いの 方面行き To Kagamigawabashi or Asakura or Ino	行先 時刻	鏡川橋 朝倉 いの 方面行き To Kagamigawabashi or Asakura or Ino
6	い 鏡 朝 鏡 鏡 24 37 46 52 57	6	い 鏡 朝 鏡 23 42 47 52
7	い 鏡 鏡 朝 鏡 鏡 朝 鏡 鏡 鏡 い 鏡 鏡 鏡 4 9 13 20 23 27 31 37 42 47 49 52 57 59	7	い 鏡 鏡 朝 鏡 鏡 い 鏡 4 9 17 24 31 39 49 54
8	朝 鏡 鏡 朝 鏡 鏡 鏡 鏡 鏡 い 鏡 鏡 朝 鏡 4 9 12 14 19 22 27 29 34 37 39 44 49 54	8	鏡 朝 鏡 鏡 鏡 い 鏡 鏡 鏡 朝 鏡 2 9 14 19 27 34 39 44 47 52 57
9	鏡 鏡 鏡 い 鏡 鏡 朝 鏡 鏡 い 4 9 14 19 24 31 37 44 52 59	9	鏡 鏡 鏡 い 鏡 朝 鏡 鏡 鏡 い 2 9 14 19 22 32 37 41 52 59
10	鏡 鏡 朝 鏡 鏡 い 鏡 鏡 7 14 22 29 37 44 51 59	10	鏡 鏡 朝 鏡 鏡 い 鏡 鏡 6 14 19 24 31 39 47 54
11	朝 鏡 鏡 い 鏡 朝 鏡 鏡 6 14 22 26 37 44 52 59	11	朝 鏡 鏡 い 鏡 鏡 朝 鏡 鏡 2 7 14 21 27 34 42 49 56
12	い 鏡 鏡 朝 鏡 鏡 い 鏡 7 14 21 29 36 44 51 59	12	い 鏡 朝 鏡 鏡 鏡 い 鏡 4 12 19 24 32 39 46 54
13	鏡 朝 鏡 い 鏡 鏡 朝 鏡 7 14 21 29 37 44 52 59	13	朝 鏡 鏡 鏡 い 鏡 鏡 朝 鏡 2 9 14 22 29 34 41 49 57
14	鏡 い 鏡 朝 鏡 鏡 鏡 い 7 14 22 29 37 44 52 59	14	鏡 い 鏡 鏡 朝 鏡 鏡 い 鏡 4 11 17 24 32 37 44 51 59
15	鏡 朝 鏡 鏡 い 鏡 鏡 朝 6 14 22 29 39 46 53 59	15	鏡 朝 鏡 鏡 い 鏡 鏡 朝 6 12 19 26 34 39 46 54
16	鏡 鏡 鏡 い 鏡 鏡 朝 鏡 鏡 1 7 13 22 29 37 44 52 59	16	鏡 鏡 い 鏡 鏡 朝 鏡 鏡 鏡 い 2 9 16 22 29 34 39 47 54 59
17	い 鏡 鏡 朝 鏡 朝 鏡 朝 鏡 鏡 い 6 8 13 16 22 29 34 41 46 53 54	17	鏡 鏡 朝 鏡 鏡 鏡 い 鏡 鏡 7 14 22 27 31 39 44 49 56
18	朝 鏡 朝 鏡 朝 鏡 い 鏡 鏡 鏡 2 9 14 21 27 32 39 44 49 54	18	朝 鏡 鏡 鏡 鏡 い 鏡 鏡 鏡 朝 鏡 2 7 11 19 24 29 34 39 46 52 57
19	朝 鏡 鏡 い 鏡 鏡 鏡 朝 鏡 1 9 16 21 24 32 39 47 54	19	鏡 鏡 い 鏡 鏡 朝 鏡 鏡 い 4 12 16 24 29 37 44 52 59
20	鏡 い 鏡 鏡 朝 鏡 鏡 い 1 9 14 19 24 34 44 51	20	鏡 朝 鏡 鏡 い 鏡 鏡 朝 6 15 21 29 36 42 51 59
21	鏡 朝 鏡 鏡 鏡 い 鏡 2 10 17 25 33 41 53	21	鏡 鏡 鏡 い 朝 鏡 6 13 21 27 42 52
22	朝 鏡 5 12	22	

備考	<p>〇〇 = 低床車両</p> <p>〇〇 = 学休運休</p> <p>い = 伊野</p> <p>鏡 = 鏡川橋</p> <p>朝 = 朝倉</p>	<p>※低床車両は、車両検査等により、運休することがあります。</p> <p>※学休運休は、以下の期間運休いたします。</p> <p>3/20~4/6、7/20~8/31、12/25~1/7</p> <p>※12/30~1/3は、土日祝ダイヤで運行いたします。</p> <p>※運転整理のため、運行時刻の変更及び運休する場合がありますのでご了承ください。</p> <p>※標準時刻につき多少の遅延が発生する場合がありますが、ご了承ください。</p>
	<p>運行状況はこちら→ </p>	
お問い合わせ	<p>電車の時刻・忘れ物</p> <p>お問い合わせ：TEL 088-833-7121</p>	<p>令和8年2月21日改正</p> <p> とさでん交通株式会社</p>