

平日 (月~金)
WEEKDAY

★ 県立美術館通 ★
Timetable of Kenritsu bijutsukan dori

土曜・日曜・祝日
Saturday, Sunday and National Holidays

時刻	行先	文珠通	領石通	ごめん	方面行き	To Monju or Ryoseki or Gomen
6		文	ご	領	文	ご
		28	32	45	52	58
7	領	領	文	ご	文	ご
	3	5	12	18	19	30
						35
						40
						43
						50
						53
						58
8		ご	文	文	ご	文
		5	13	17	23	27
						33
						38
						43
						50
						55
9		文	文	ご	文	文
		0	5	13	15	20
						28
						35
						45
						53
						58
10		文	文	ご	文	文
		5	13	20	28	35
						43
						50
						55
11		ご	文	文	ご	文
		5	13	20	28	38
						43
						50
						58
12		文	ご	文	文	ご
		5	13	20	28	35
						43
						50
						58
13		文	文	ご	文	文
		3	10	18	25	33
						40
						45
						55
14		ご	文	文	ご	文
		2	10	18	25	32
						40
						50
						58
15		文	ご	文	文	ご
		8	13	20	28	35
						43
						50
						58
16		文	文	ご	文	文
		5	13	20	28	33
						40
						45
						53
						58
17		ご	文	文	ご	領
		3	10	18	23	32
						38
						40
						45
						48
						55
18		文	領	文	ご	領
		0	3	5	10	18
						23
						30
						35
						40
						45
						50
						55
19		文	ご	文	ご	文
		3	8	15	20	28
						30
						35
						38
						43
						50
						58
20		ご	文	ご	文	ご
		3	10	18	25	30
						38
						43
						50
						58
21		文	ご	ご	文	ご
		3	10	20	28	37
						50
22		ご	ご			
		0	13			


時刻	行先	文珠通	領石通	ごめん	方面行き	To Monju or Ryoseki or Gomen
6		ご	文			
		37	53			
7		ご	文	ご	文	ご
		3	13	26	35	51
						58
8		文	ご	文	文	ご
		5	13	20	28	36
						40
						50
						58
9		文	文	ご	文	文
		3	8	16	23	30
						35
						40
						43
						50
						58
10		ご	文	文	ご	文
		6	10	20	26	33
						40
						48
						53
11		文	ご	文	文	ご
		0	8	15	23	31
						35
						43
						51
						58
12		文	ご	文	文	ご
		3	11	15	23	31
						38
						45
						53
						58
13		ご	文	文	ご	文
		8	13	20	28	35
						40
						51
						55
14		文	ご	文	文	ご
		3	11	15	23	30
						38
						45
						53
						58
15		文	文	ご	文	文
		5	13	21	28	35
						41
						50
						53
16		ご	文	文	文	ご
		1	3	8	15	20
						23
						30
						35
						43
						50
						58
17		文	文	ご	ご	文
		0	8	10	18	20
						23
						30
						33
						41
						43
						48
						50
						53
18		ご	文	ご	文	文
		1	8	13	15	20
						26
						33
						38
						43
						45
						51
						55
19		文	ご	ご	文	文
		0	6	13	18	23
						28
						38
						43
						48
						53
20		ご	文	ご	文	ご
		1	8	16	23	31
						35
						46
						53
21		ご	文	ご	ご	ご
		1	8	14	27	39
						53
22						

備考

00 = 低床車両
ご = ごめん

00 = 学休運休
領 = 領石通


文 = 文珠通

運行状況はこちら→ 

※低床車両は、車両検査等により、運休することがあります。
※学休運休は、以下の期間運休いたします。
3/20~4/6、7/20~8/31、12/25~1/7
※12/30~1/3は、土日祝ダイヤで運行いたします。

※運転整理のため、運行時刻の変更及び運休する場合がありますのでご了承下さい。
※標準時刻につき多少の遅延が発生する場合がありますが、ご了承下さい。

電車の時刻・忘れ物
お問い合わせ：TEL 088-833-7121

令和8年2月21日改正
 とさでん交通株式会社

平日 (月~金)
WEEKDAY

☆ 県立美術館通 ☆
Timetable of Kenritsu bijutsukan dori

土曜・日曜・祝日
Saturday, Sunday and National Holidays

時刻	行先	はりまや橋	鏡川橋	朝倉	いの方面行き	To Harimayabashi or kagamigawabashi
6	鏡	い	鏡	鏡		
		23	36	41	59	
7	朝	鏡	鏡	鏡	い	鏡
		3	9	14	19	21
						24
						28
						30
						32
						35
						37
						40
						44
						45
						50
						53
						56
						59
8	鏡	鏡	い	鏡	鏡	朝
		0	6	8	10	15
						20
						23
						26
						30
						36
						40
						46
						50
						53
						56
						59
9	鏡	朝	庫	鏡	鏡	庫
		4	7	12	16	24
						26
						32
						39
						46
						54
10	鏡	鏡	い	鏡	鏡	朝
		1	9	16	23	31
						38
						46
						54
						59
11	鏡	朝	鏡	鏡	い	鏡
		9	16	24	31	39
						46
						53
12	朝	鏡	鏡	い	鏡	鏡
		1	8	16	23	31
						39
						46
						54
13	い	鏡	鏡	朝	鏡	鏡
		2	9	16	24	31
						39
						46
						54
14	朝	鏡	鏡	鏡	い	鏡
		1	9	16	24	30
						39
						46
						54
15	鏡	い	鏡	庫	朝	鏡
		2	11	18	24	31
						39
						46
						53
16	鏡	鏡	朝	鏡	鏡	い
		1	9	16	24	31
						39
						48
						53
17	朝	鏡	朝	鏡	い	朝
		0	5	13	17	26
						33
						41
						46
						52
						59
18	鏡	い	鏡	鏡	鏡	朝
		3	10	15	20	25
						33
						41
						48
						53
						55
19	鏡	鏡	朝	鏡	鏡	い
		3	10	18	26	32
						40
						46
						51
						56
20	鏡	鏡	い	鏡	朝	鏡
		6	16	22	34	44
						51
21	鏡	鏡	い	鏡	朝	鏡
		0	8	16	27	39
						47

時刻	行先	はりまや橋	鏡川橋	朝倉	いの方面行き	To Harimayabashi or kagamigawabashi
6	鏡	鏡	朝			
		24	41	56		
7	鏡	鏡	い	鏡	鏡	朝
		4	11	21	26	34
						41
						46
						51
						59
8	い	鏡	鏡	鏡	朝	庫
		6	11	16	19	24
						29
						34
						36
						41
						46
						51
						54
9	庫	朝	鏡	鏡	庫	鏡
		0	4	9	14	19
						24
						31
						34
						39
						46
						51
						56
10	鏡	い	鏡	鏡	朝	鏡
		4	11	19	26	34
						39
						46
						54
						59
11	鏡	朝	鏡	鏡	い	鏡
		6	14	21	29	36
						44
						51
						56
12	鏡	鏡	い	鏡	朝	鏡
		4	11	19	26	34
						41
						46
						54
13	い	鏡	鏡	朝	鏡	鏡
		1	6	14	21	28
						36
						44
						49
						56
14	朝	鏡	鏡	い	鏡	鏡
		4	9	16	24	31
						39
						44
						51
						59
15	い	鏡	鏡	朝	鏡	庫
		6	11	19	26	34
						41
						49
						54
16	鏡	朝	鏡	庫	鏡	鏡
		1	6	11	16	19
						26
						31
						39
						46
						54
						59
17	鏡	鏡	い	鏡	鏡	朝
		4	11	16	21	29
						34
						39
						44
						51
						56
18	い	鏡	鏡	鏡	朝	鏡
		1	6	11	19	24
						29
						36
						44
						49
						56
19	鏡	朝	鏡	鏡	い	鏡
		1	9	16	24	31
						39
						46
						54
20	鏡	い	鏡	鏡	朝	鏡
		1	9	14	24	31
						39
						46
						56
21	い	朝	鏡			
		2	18	28		


備考

〇〇 = 低床車両
い = 伊野
庫 = 棧橋車庫前

〇〇 = 学休運休
朝 = 朝倉
棧 = 棧橋通五丁目

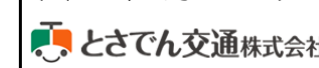
鏡 = 鏡川橋
枡 = 枡形

※低床車両は、車両検査等により、運休することがあります。
※学休運休は、以下の期間運休いたします。
3/20~4/6、7/20~8/31、12/25~1/7
※12/30~1/3は、土日祝ダイヤで運行いたします。

運行状況はこちら→ 

※運転整理のため、運行時刻の変更及び運休する場合がありますのでご了承ください。
※標準時刻につき多少の遅延が発生する場合がありますが、ご了承ください。

電車の時刻・忘れ物
お問い合わせ：TEL 088-833-7121

令和8年2月21日改正
 とさでん交通株式会社