

平日 (月~金)
WEEKDAY

☆ はりまや橋① ☆
Timetable of Harimayabashi

土曜・日曜・祝日
Saturday, Sunday and National Holidays

時刻	行先	文珠通	領石通	ごめん	方面行き	To Monju or Ryoseki or Gomen
6	知	文	ご	領	文	ご
7	文	ご	文	ご	文	ご
8	文	文	庫	ご	庫	庫
9	ご	文	庫	文	庫	ご
10	文	ご	文	文	ご	文
11	文	文	ご	文	ご	文
12	ご	文	文	ご	文	文
13	ご	文	文	ご	文	ご
14	文	ご	文	文	ご	文
15	ご	文	文	ご	文	ご
16	文	ご	文	文	ご	文
17	庫	文	ご	文	ご	領
18	領	ご	ご	文	ご	文
19	文	ご	ご	文	文	ご
20	ご	ご	文	ご	文	ご
21	ご	文	ご	庫	ご	庫
22	ご	庫				

時刻	行先	文珠通	領石通	ごめん	方面行き	To Monju or Ryoseki or Gomen
6	知	ご	知	文	ご	
7	文	ご	文	知	ご	文
8	ご	文	文	ご	文	ご
9	ご	文	庫	文	文	ご
10	文	ご	文	文	ご	文
11	文	文	ご	文	ご	文
12	文	文	ご	文	ご	文
13	文	文	ご	文	ご	文
14	文	文	文	ご	文	ご
15	文	ご	文	文	ご	文
16	文	文	ご	庫	文	ご
17	ご	文	文	ご	文	ご
18	ご	文	文	ご	ご	文
19	ご	文	ご	庫	文	ご
20	ご	文	ご	文	ご	文
21	ご	ご	知	ご	ご	庫
22	ご	庫				


備考

00 = 低床車両
文 = 文珠通
庫 = 棧橋車庫前

00 = 学休運休
ご = ごめん
駅 = 高知駅前


知 = 知寄町
領 = 領石通
棧 = 棧橋通五丁目

※低床車両は、車両検査等により、運休することがあります。
※学休運休は、以下の期間運休いたします。
3/20~4/6、7/20~8/31、12/25~1/7
※12/30~1/3は、土日祝ダイヤで運行いたします。

運行状況はこちら→ 

※運転整理のため、運行時刻の変更及び運休する場合がありますのでご了承下さい。
※標準時刻につき多少の遅延が発生する場合がありますが、ご了承下さい。

電車の時刻・忘れ物
お問い合わせ：TEL 088-833-7121

令和8年2月21日改正
 とさでん交通株式会社

平日 (月~金)
WEEKDAY


☆ はりまや橋② ☆
Timetable of Harimayabashi

土曜・日曜・祝日
Saturday, Sunday and National Holidays

時刻 行先	鏡川橋 朝倉 いの 方面行き To Kagamigawabashi or Asakura or Ino
6	い 鏡 朝 鏡 鏡 い 鏡 鏡
7	朝 鏡 鏡 朝 鏡 鏡 鏡 い 鏡 鏡 鏡 枡 朝 枡 鏡 鏡
8	朝 鏡 鏡 枡 鏡 鏡 鏡 い 鏡 鏡 朝 枡 鏡 枡 鏡 枡 鏡
9	鏡 い 枡 鏡 鏡 朝 鏡 鏡 い 鏡
10	鏡 朝 鏡 鏡 い 鏡 鏡 朝
11	鏡 鏡 い 鏡 朝 鏡 鏡 い
12	鏡 鏡 朝 鏡 鏡 い 鏡 鏡
13	朝 鏡 い 鏡 鏡 朝 鏡 鏡
14	い 鏡 朝 鏡 鏡 鏡 い 鏡
15	朝 鏡 鏡 い 鏡 鏡 朝 鏡 鏡 鏡
16	い 鏡 鏡 朝 鏡 鏡 い 鏡 鏡
17	朝 鏡 朝 鏡 朝 鏡 鏡 い 朝 鏡
18	朝 鏡 朝 鏡 い 鏡 鏡 鏡 朝 鏡
19	鏡 い 鏡 鏡 鏡 朝 鏡 鏡 い
20	鏡 鏡 朝 鏡 鏡 い 鏡 朝
21	鏡 鏡 鏡 い 鏡 朝
22	鏡 0

時刻 行先	鏡川橋 朝倉 いの 方面行き To Kagamigawabashi or Asakura or Ino
6	い 鏡 朝 鏡 い 鏡
7	鏡 朝 鏡 鏡 い 鏡 鏡 朝
8	鏡 鏡 鏡 い 鏡 鏡 鏡 朝 鏡 鏡 鏡
9	鏡 い 鏡 朝 鏡 鏡 鏡 い 鏡
10	鏡 朝 鏡 鏡 い 鏡 鏡 朝 鏡
11	鏡 い 鏡 鏡 朝 鏡 鏡 い 鏡
12	朝 鏡 鏡 鏡 い 鏡 朝 鏡
13	鏡 鏡 い 鏡 鏡 朝 鏡 鏡 い
14	鏡 鏡 朝 鏡 鏡 い 鏡 鏡 朝
15	鏡 鏡 い 鏡 鏡 朝 鏡 鏡
16	い 鏡 鏡 朝 鏡 鏡 鏡 い 鏡
17	鏡 朝 鏡 鏡 鏡 い 鏡 鏡 朝 鏡 鏡
18	鏡 鏡 い 鏡 鏡 鏡 朝 鏡 鏡 鏡
19	い 鏡 鏡 朝 鏡 鏡 い 鏡
20	朝 鏡 鏡 い 鏡 鏡 朝 鏡
21	鏡 鏡 い 朝 鏡
22	


備考
00 = 低床車両
鏡 = 鏡川橋
い = 伊野
枡 = 枡形
00 = 学休運休
朝 = 朝倉

運行状況はこちら→ 

※低床車両は、車両検査等により、運休することがあります。
※学休運休は、以下の期間運休いたします。
3/20~4/6、7/20~8/31、12/25~1/7
※12/30~1/3は、土日祝ダイヤで運行いたします。

※運転整理のため、運行時刻の変更及び運休する場合がありますのでご了承ください。
※標準時刻につき多少の遅延が発生する場合がありますが、ご了承ください。

電車の時刻・忘れ物
お問い合わせ：TEL 088-833-7121

令和8年2月21日改正
 とさでん交通株式会社

平日 (月~金)
WEEKDAY

☆ はりまや橋③ ☆

Timetable of Harimayabashi

土曜・日曜・祝日
Saturday, Sunday and National Holidays

時刻 行先	はりまや橋 高知駅 方面行き To Kochieki mae		知寄町 鏡川橋 方面行き To Chiyoricho or Kagamigawabashi		時刻 行先	はりまや橋 高知駅 方面行き To Kochieki mae		知寄町 鏡川橋 方面行き To Chiyoricho or Kagamigawabashi	
	時刻	行先	時刻	行先		時刻	行先	時刻	行先
6	10 21 37 52		知 <u>い</u> <u>文</u> <u>鏡</u> <u>文</u> <u>鏡</u> <u>領</u> <u>領</u> <u>鏡</u>		6	15 26 37 50		知 <u>い</u> <u>知</u> <u>鏡</u>	
7	3 11 22 27 33 37 42 47 52 56		文 朝 鏡 ごと 2 5 7 12 34		7	0 10 22 35 45 55		鏡 <u>2</u>	
8	1 7 12 17 22 27 32 39 45 52				8	7 20 30 40 52		鏡 42	
9	0 7 12 17 25 34 42 52				9	0 10 20 30 40 50			
10	0 10 20 30 40 50				10	0 10 20 30 40 50			
11	0 10 20 30 40 50				11	0 10 20 30 40 50			
12	0 10 20 30 40 50				12	0 10 20 30 40 50			
13	0 10 20 30 40 50				13	0 10 20 30 40 50			
14	0 10 20 30 40 50				14	0 10 20 30 40 50			
15	0 10 20 30 40 50		鏡 鏡 文 鏡 36 44 47 57		15	0 10 20 30 40 50		文 文 鏡 32 44 52	
16	0 10 17 25 <u>32</u> 40 48 55		鏡 鏡 52 57		16	0 10 17 25 32 40 48 55		文 文 文 文 文 文 2 12 42 50 52	
17	2 10 <u>17</u> 25 32 40 48 55		文 文 領 鏡 領 0 20 27 37 45		17	2 10 17 25 32 40 <u>48</u> 55		文 文 文 文 文 2 12 25 32 58	
18	<u>2</u> 10 17 25 32 40 <u>48</u> 57				18	2 10 17 25 <u>32</u> 40 50		文 27	
19	10 20 30 42 55				19	0 10 <u>17</u> 30 42 59		文 20	
20	7 20 35 50				20	16 31 46			
21	12 35 54				21	1 14 30			

備考

○○ = 低床車両
 い = 伊野
 領 = 領石通
 ○○ = 学休運休
 文 = 文珠通
 朝 = 朝倉
 知 = 知寄町
 鏡 = 鏡川橋
 ご = ごめん

※低床車両は、車両検査等により、運休することがあります。
 ※学休運休は、以下の期間運休いたします。
 3/20~4/6、7/20~8/31、12/25~1/7
 ※12/30~1/3は、土日祝ダイヤで運行いたします。

※運転整理のため、運行時刻の変更及び運休する場合がありますのでご了承ください。
 ※標準時刻につき多少の遅延が発生する場合がありますが、ご了承ください。

電車の時刻・忘れ物
 お問い合わせ：TEL 088-833-7121

令和8年2月21日改正
 とさでん交通株式会社

平日 (月~金)
WEEKDAY

☆ はりまや橋④ ☆


Timetable of Harimayabashi

土曜・日曜・祝日
Saturday, Sunday and National Holidays

時刻 行先	棧橋通五丁目行き To Sambashi dori 5-chome	棧橋車庫前行き To Sambashishako mae	時刻 行先	棧橋通五丁目行き To Sambashi dori 5-chome	棧橋車庫前行き To Sambashishako mae
6	25 40 55		6	33 43 55	
7	10 20 30 40 45 50 55		7	8 18 28 40 53	54
8	0 5 10 18 25 30 40 45 50 58	3 12 13 19 20 28 33 35 55	8	3 13 25 38 48	43 50
9	5 13 25 35 43 53	0 3 10 15 18 20 23 28 30 33 40 43	9	0 10 20 30 40 50	15 21 33 45 48
10	0 10 20 30 40 50		10	0 10 20 30 40 50	
11	0 10 20 30 40 50		11	0 10 20 30 40 50	
12	0 10 20 30 40 50		12	0 10 20 30 40 50	
13	0 10 20 30 40 50		13	0 10 20 30 40 50	
14	0 10 20 30 40 50		14	0 10 20 30 40 50	
15	0 10 20 30 40 50	38 58	15	0 10 20 30 40 50	38 55
16	0 3 13 20 28 35 43 50 58		16	0 10 20 28 35 43 50 58	23 30 55
17	5 13 20 28 35 43 50 58	10	17	5 13 21 28 35 43 50 58	3 20
18	5 13 20 28 43 50 58	35	18	5 13 20 28 43 50	35
19	15 28 38 53	5	19	0 10 30 48	20 28 38
20	5 18 40	27 55	20	0 15 33 48	
21	9 27	37 51 56	21	2	4 18 31 44 45 47 54
22		0 11 22	22		7

備考

〇〇 = 低床車両 〇〇 = 学休運休

運行状況はこちら→ 

※低床車両は、車両検査等により、運休することがあります。
 ※学休運休は、以下の期間運休いたします。
 3/20~4/6、7/20~8/31、12/25~1/7
 ※12/30~1/3は、土日祝ダイヤで運行いたします。

※運転整理のため、運行時刻の変更及び運休する場合がありますのでご了承ください。
 ※標準時刻につき多少の遅延が発生する場合がありますが、ご了承ください。

電車の時刻・忘れ物
お問い合わせ：TEL 088-833-7121

令和8年2月21日改正
とさでん交通株式会社