

平日 (月~金)  
WEEKDAY

☆ 堀詰 ☆  
Timetable of Horizume

土曜・日曜・祝日  
Saturday, Sunday and National Holidays

時刻	行先	はりまや橋	文珠通	領石通	ごめん	方面行き	To Harimayabashi
6	ご領ご文						
		17 30 42 57					
7	ご文ご文文知文ご文						
		2 20 25 27 35	40	42	50 57		
8	文庫ご庫庫文文庫文庫文駅ご文文庫文庫庫ご						
		2 5 7 9 11	12 17 19 22 25 27	32 35 39 45 47 50 52 55 57			
9	文庫文庫庫文庫ご庫文庫文ご文文						
		0 3 5 7 10 12 15 20 25 30 34 37 42 50 57					
10	ご文文ご文文ご文						
		4 12 19 27 34 39 49 57					
11	文ご文文ご文文ご						
		4 12 22 27 34 42 49 57					
12	文文ご文文ご文文						
		4 12 20 27 34 42 47 54					
13	ご文文ご文文ご文						
		2 10 17 25 29 40 47 54					
14	文ご文文ご文文ご						
		2 10 17 25 34 42 52 57					
15	文文ご文文ご庫文						
		5 12 20 27 34 42 50 57					
16	ご文文ご文文文ご文						
		5 12 17 24 30 37 42 47 55					
17	庫ご文ご文ご文文ご						
		2 7 17 25 32 39 44 49 54					
18	領ごごご文ご文ご文ご文						
		2 7 15 19 24 30 34 39 47 51 59					
19	ごご文文文ごご文ご文						
		4 12 14 19 22 27 35 42 47 55					
20	ごご文ご文ご文文ご						
		2 9 15 22 27 35 42 47 55					
21	ご文ご庫ごご庫庫ご						
		5 12 22 29 35 45 49 51 58					
22	庫						
		15					

時刻	行先	はりまや橋	文珠通	領石通	ごめん	方面行き	To Harimayabashi
6	ご文ご文						
		22 37 47 57					
7	ご文知ご文文ご						
		10 20 27 35 42 50 57					
8	文文ご文文ご文文						
		5 12 20 24 35 42 47 52					
9	ご文庫文文文ご文庫文ご文						
		0 7 12 15 20 25 27 35 37 42 50 55					
10	文ご文文ご文文ご						
		4 10 17 25 32 37 45 52					
11	文文ご文文ご文文ご						
		0 7 15 20 27 35 42 47 55					
12	文文ご文文ご文ご文						
		0 7 15 22 30 37 42 52 57					
13	文ご文文ご文文ご						
		5 12 20 25 35 40 47 55					
14	文文文ご文文ご文文						
		0 7 15 22 30 37 42 50 57					
15	ご文文ご庫文ご文						
		5 12 20 25 30 37 45 52					
16	文ご庫文ご文ご庫庫						
		0 7 13 20 27 35 42 47 55					
17	ご文棧文ごご文ご文ご						
		2 7 12 17 25 32 37 45 52 57					
18	文ごご文ごご文文ごご						
		5 10 17 22 27 35 40 45 50 57					
19	文文ご庫ご文文ご文						
		2 7 12 20 27 32 37 45 52					
20	ご文ご文ご文ご文庫						
		0 7 15 20 30 37 45 52 57					
21	ごご知ごご庫庫						
		0 11 16 23 37 39 46					
22	庫						
		0					


備考

00 = 低床車両  
領 = 領石通  
庫 = 棧橋車庫前

00 = 学休運休  
文 = 文珠通  
駅 = 高知駅前


ご = ごめん  
知 = 知寄町  
棧 = 棧橋通五丁目

※低床車両は、車両検査等により、運休することがあります。  
※学休運休は、以下の期間運休いたします。  
3/20~4/6、7/20~8/31、12/25~1/7  
※12/30~1/3は、土日祝ダイヤで運行いたします。

運行状況はこちら→ 

※運転整理のため、運行時刻の変更及び運休する場合がありますのでご了承下さい。  
※標準時刻につき多少の遅延が発生する場合がありますが、ご了承下さい。

電車の時刻・忘れ物  
お問い合わせ：TEL 088-833-7121

令和8年2月21日改正  
 とさでん交通株式会社

平日 (月~金)  
WEEKDAY

☆ 堀詰 ☆  
Timetable of Horizume

土曜・日曜・祝日  
Saturday, Sunday and National Holidays

時刻	行先	鏡川橋 朝倉 いの 方面行き To Kagamigawabashi or Asakura or Ino
6		い 鏡 朝 鏡 鏡 い 鏡 10 24 34 39 45 52 57
7		鏡 朝 鏡 鏡 朝 鏡 鏡 鏡 い 鏡 鏡 鏡 柵 朝 柵 鏡 鏡 0 7 10 14 19 24 29 34 37 39 44 47 49 52 54 57 59
8		朝 鏡 鏡 柵 鏡 鏡 鏡 い 鏡 鏡 朝 柵 鏡 柵 鏡 柵 鏡 2 7 9 13 14 17 22 24 27 32 37 39 42 47 52 54 57
9		鏡 い 柵 鏡 鏡 朝 鏡 鏡 い 鏡 2 6 9 12 19 24 32 39 46 54
10		鏡 朝 鏡 鏡 い 鏡 鏡 朝 2 9 17 24 31 39 47 54
11		鏡 鏡 い 鏡 朝 鏡 鏡 い 2 9 14 24 32 39 47 54
12		鏡 鏡 朝 鏡 鏡 い 鏡 鏡 2 9 17 24 32 39 47 54
13		朝 鏡 い 鏡 鏡 朝 鏡 鏡 2 9 17 24 32 39 47 54
14		い 鏡 朝 鏡 鏡 鏡 い 鏡 1 9 17 24 32 39 46 54
15		朝 鏡 鏡 い 鏡 鏡 朝 鏡 鏡 2 9 17 26 34 41 47 48 54
16		鏡 い 鏡 鏡 朝 鏡 鏡 い 鏡 1 9 17 24 32 39 47 54 56
17		鏡 朝 鏡 朝 鏡 朝 鏡 鏡 い 朝 鏡 1 4 9 17 22 29 34 40 41 49 57
18		朝 鏡 朝 鏡 い 鏡 鏡 鏡 朝 鏡 2 9 14 19 27 32 37 42 49 57
19		鏡 い 鏡 鏡 鏡 朝 鏡 鏡 い 4 8 12 19 27 34 42 49 56
20		鏡 鏡 朝 鏡 鏡 い 鏡 朝 2 7 12 22 32 39 49 59
21		鏡 鏡 鏡 い 鏡 朝 6 14 22 31 42 53
22		鏡 1


時刻	行先	鏡川橋 朝倉 いの 方面行き To Kagamigawabashi or Asakura or Ino
6		い 鏡 朝 鏡 い 鏡 10 30 34 39 52 57
7		鏡 朝 鏡 鏡 い 鏡 鏡 朝 5 12 19 27 37 42 49 57
8		鏡 鏡 鏡 い 鏡 鏡 鏡 朝 鏡 鏡 鏡 2 7 14 22 27 32 34 40 45 49 57
9		鏡 い 鏡 朝 鏡 鏡 鏡 い 鏡 2 7 9 19 24 29 39 47 54
10		鏡 朝 鏡 鏡 い 鏡 鏡 朝 鏡 2 7 12 19 27 34 42 49 54
11		鏡 い 鏡 鏡 朝 鏡 鏡 い 鏡 2 9 14 22 29 37 44 52 59
12		朝 鏡 鏡 鏡 い 鏡 朝 鏡 7 12 19 27 34 42 49 57
13		鏡 鏡 い 鏡 鏡 朝 鏡 鏡 い 2 9 17 21 29 37 44 52 59
14		鏡 鏡 朝 鏡 鏡 い 鏡 鏡 朝 4 12 19 24 32 39 47 54 59
15		鏡 鏡 い 鏡 鏡 朝 鏡 鏡 7 14 22 27 34 42 49 57
16		い 鏡 鏡 朝 鏡 鏡 鏡 い 鏡 4 9 17 22 27 34 42 47 54
17		鏡 朝 鏡 鏡 鏡 い 鏡 鏡 朝 鏡 鏡 2 9 14 19 27 32 37 44 49 54 59
18		鏡 鏡 い 鏡 鏡 鏡 朝 鏡 鏡 鏡 7 12 17 22 27 34 39 44 52 59
19		い 鏡 鏡 朝 鏡 鏡 い 鏡 4 12 17 24 32 39 47 54
20		朝 鏡 鏡 い 鏡 鏡 朝 鏡 2 9 17 24 29 39 47 54
21		鏡 鏡 い 朝 鏡 2 10 16 32 41
22		

備考

〇〇 = 低床車両  
鏡 = 鏡川橋

〇〇 = 学休運休  
朝 = 朝倉


い = 伊野  
柵 = 柵形

運行状況はこちら→ 

※低床車両は、車両検査等により、運休することがあります。  
※学休運休は、以下の期間運休いたします。  
3/20~4/6、7/20~8/31、12/25~1/7  
※12/30~1/3は、土日祝ダイヤで運行いたします。

※運転整理のため、運行時刻の変更及び運休する場合がありますのでご了承下さい。  
※標準時刻につき多少の遅延が発生する場合がありますが、ご了承下さい。

電車の時刻・忘れ物  
お問い合わせ：TEL 088-833-7121

令和8年2月21日改正  
 とさでん交通株式会社