

平日 (月~金)  
WEEKDAY

☆ 高知橋 ☆  
Timetable of Kochibashi


土曜・日曜・祝日  
Saturday, Sunday and National Holidays

時刻	行先	高知駅 方面行き To Kochieki mae
6		11 23 39 54
7		5 13 24 29 35 40 44 49 54 58
8		3 9 14 19 24 29 35 37 41 47 54
9		2 9 14 19 27 36 45 55
10		2 12 22 32 42 52
11		2 12 22 32 42 52
12		2 12 22 32 42 52
13		2 12 22 32 42 52
14		2 12 22 32 42 52
15		2 12 22 32 42 52
16		2 12 19 27 <u>34</u> 42 50 57
17		4 12 <u>20</u> 27 34 42 50 57
18		<u>4</u> 12 19 27 34 42 <u>50</u> 59
19		12 22 32 44 57
20		9 22 37 52
21		13 37 56

時刻	行先	高知駅 方面行き To Kochieki mae
6		17 28 39 52
7		2 12 24 37 47 57
8		10 23 33 43 55
9		2 12 22 32 42 52
10		2 12 22 32 42 52
11		2 12 22 32 42 52
12		2 12 22 32 42 52
13		2 12 22 32 42 52
14		2 12 22 32 42 52
15		2 12 22 32 42 52
16		2 12 19 27 34 42 50 57
17		4 12 20 27 34 42 <u>50</u> 57
18		4 12 21 27 <u>34</u> 42 53
19		3 13 <u>21</u> 33 45
20		1 18 33 48
21		3 16 32

備考

〇〇 = 低床車両

運行状況はこちら→ 

※低床車両は、車両検査等により、運休することがあります。  
 ※学休運休は、以下の期間運休いたします。  
 3/20~4/6、7/20~8/31、12/25~1/7  
 ※12/30~1/3は、土日祝 **ダイヤ** で運行いたします。

※運転整理のため、運行時刻の変更及び運休する場合がありますのでご了承ください。  
 ※標準時刻につき多少の遅延が発生する場合がありますが、ご了承ください。

電車の時刻・忘れ物  
お問い合わせ：TEL 088-833-7121

令和8年2月21日改正  
とさでん交通株式会社


平日 (月~金)  
WEEKDAY

☆ 高知橋 ☆  
Timetable of Kochibashi

土曜・日曜・祝日  
Saturday, Sunday and National Holidays

時刻 行先	はりまや橋 さんばし 方面行き To Harimayabashi or Sambashi
6	20 35 50
7	5 15 24 35 40 45 50 55
8	0 5 8 13 20 25 30 35 40 45 48 52 柁        庫        柁
9	0 7 15 20 25 30 37 47 55 庫    庫
10	5 15 25 35 45 55
11	5 15 25 35 45 55
12	5 15 25 35 45 55
13	5 15 25 35 45 55
14	5 15 25 35 45 55
15	5 15 25 35 45 55
16	7 15 22 30 37 45 52
17	0 7 15 22 30 37 45 52
18	0 7 15 22 30 37 45 52 庫
19	0 10 22 32 47 庫    庫
20	0 12 22 35 50
21	5 23 46
22	庫 6


時刻 行先	はりまや橋 さんばし 方面行き To Harimayabashi or Sambashi
6	28 38 50
7	3 13 23 35 48 58
8	8 20 33 43 55
9	5 15 25 35 45 55
10	5 15 25 35 45 55
11	5 15 25 35 45 55
12	5 15 25 35 45 55
13	5 15 25 35 45 55
14	5 15 25 35 45 55
15	5 15 25 35 45 55
16	5 15 22 30 37 45 52
17	0 7 15 22 30 37 45 52 庫
18	0 7 15 22 30 37 45 55 庫
19	5 15 25 33 43 55 庫    庫
20	10 28 43 58
21	庫 庫 庫 14 27 41
22	

備考  
00 = 低床車両      柁 = 柁形      庫 = 棧橋車庫前  
運行状況はこちら→ 

※低床車両は、車両検査等により、運休することがあります。  
※学休運休は、以下の期間運休いたします。  
3/20~4/6、7/20~8/31、12/25~1/7  
※12/30~1/3は、土日祝ダイヤで運行いたします。

※運転整理のため、運行時刻の変更及び運休する場合がありますのでご了承ください。  
※標準時刻につき多少の遅延が発生する場合がありますが、ご了承ください。

電車の時刻・忘れ物  
お問い合わせ：TEL 088-833-7121

令和8年2月21日改正  
 とさでん交通株式会社