

平日 (月~金)
WEEKDAY

★ 菜園場町 ★
Timetable of Saembacho

土曜・日曜・祝日
Saturday, Sunday and National Holidays

時刻 行先	文珠通	領石通	ごめん	方面行き	To Monju or Ryoseki or Gomen
6	知	文	ご	領	文
	9	17	23	35	42 48 52 55
7	文	ご	文	ご	文
	2	8	9	20	25 30 32 40 43 45 47 55
8	文	文	ご	文	文
	3	8	13	18	23 28 32 40 45 50 55
9	ご	文	文	ご	文
	3	5	10	18	25 35 43 48 55
10	文	ご	文	文	ご
	2	10	18	25	33 40 45 55
11	文	文	ご	文	文
	3	10	18	27	33 40 48 55
12	ご	文	文	ご	文
	3	10	18	25	33 40 48 52
13	文	ご	文	文	ご
	0	8	15	23	30 35 45 53
14	文	文	ご	文	文
	0	8	15	23	30 40 48 57
15	ご	文	文	ご	文
	3	10	18	25	33 40 48 55
16	文	ご	文	文	文
	3	10	18	22	30 35 43 48 53
17	文	文	ご	文	文
	0	7	13	23	27 30 35 38 45 50 53 55
18	ご	領	ご	ご	文
	0	8	13	20	25 30 35 40 45 53 58
19	文	ご	ご	文	文
	5	10	18	20	25 28 33 40 48 53
20	文	ご	ご	文	文
	0	7	15	20	28 33 40 48 52
21	ご	ご	文	ご	ご
	0	10	18	27	40 51
22	ご				3


時刻 行先	文珠通	領石通	ごめん	方面行き	To Monju or Ryoseki or Gomen
6	知	ご	知	文	ご
	13	28	30	43	53
7	文	ご	文	知	ご
	3	15	25	33	40 48 55
8	ご	文	文	ご	文
	3	10	18	25	30 40 48 53 58
9	ご	文	文	文	ご
	5	13	20	25	30 33 40 48 55
10	文	文	ご	文	文
	0	10	15	23	30 38 43 50 58
11	文	文	ご	文	文
	5	13	20	25	33 40 48 53
12	ご	文	文	ご	文
	0	5	13	20	28 35 43 48 58
13	文	文	ご	文	文
	3	10	18	25	30 40 45 53
14	ご	文	文	文	ご
	0	5	13	20	28 35 43 48 55
15	文	ご	文	文	ご
	3	10	18	25	30 40 43 50 53 58
16	文	文	ご	文	文
	5	10	13	20	25 33 40 48 50 58
17	ご	ご	文	文	ご
	0	8	10	13	20 23 30 33 38 40 43 50 58
18	ご	文	文	ご	ご
	3	5	10	15	23 28 33 35 40 45 50 55
19	ご	文	文	ご	文
	3	8	13	18	28 33 38 43 50 58
20	ご	文	ご	文	文
	5	13	20	25	35 43 50 58
21	ご	ご	知	ご	ご
	4	17	22	29	43
22					

備考

00 = 低床車両
文 = 文珠通

00 = 学休運休
ご = ごめん


知 = 知寄町
領 = 領石通

運行状況はこちら→ 

※低床車両は、車両検査等により、運休することがあります。
※学休運休は、以下の期間運休いたします。
3/20~4/6、7/20~8/31、12/25~1/7
※12/30~1/3は、土日祝ダイヤで運行いたします。

※運転整理のため、運行時刻の変更及び運休する場合がありますのでご了承下さい。
※標準時刻につき多少の遅延が発生する場合がありますが、ご了承下さい。

電車の時刻・忘れ物
お問い合わせ：TEL 088-833-7121

令和8年2月21日改正
 とさでん交通株式会社

平日 (月~金)
WEEKDAY

☆ 菜園場町 ☆
Timetable of Saembacho

土曜・日曜・祝日
Saturday, Sunday and National Holidays

時刻	行先	はりまや橋	鏡川橋	朝倉	いの	方面行き	To Harimayabashi or kagamigawabashi										
6	朝鏡い鏡	28	34	46	51												
7	鏡朝鏡鏡鏡い鏡鏡鏡	9	13	19	24	29	31	34	39	41	43	46	48	51	53	56	59
8	鏡鏡庫鏡鏡鏡い鏡鏡朝	1	3	6	8	11	16	19	21	26	31	33	36	41	46	51	56
9	い枡鏡鏡朝庫鏡鏡庫い鏡鏡	1	3	6	13	18	23	26	34	36	41	49	56				
10	朝鏡鏡い鏡鏡朝鏡	4	11	19	26	33	41	48	56								
11	鏡い鏡朝鏡鏡い鏡	4	9	19	26	34	41	49	56								
12	鏡朝鏡鏡い鏡鏡朝	3	11	18	26	33	41	49	56								
13	鏡い鏡鏡朝鏡鏡い	3	11	19	26	34	41	49	56								
14	鏡朝鏡鏡鏡い鏡朝	4	11	19	26	34	41	48	56								
15	鏡鏡い鏡庫朝鏡棧	4	11	21	28	34	41	49	56								
16	い鏡鏡朝鏡鏡い朝	3	11	19	26	34	41	49	58								
17	鏡朝鏡朝鏡い朝鏡朝	3	11	16	23	28	36	44	51	56							
18	鏡朝鏡い鏡鏡鏡朝鏡鏡	3	9	14	21	26	31	36	43	51	58						
19	い鏡鏡鏡朝鏡鏡い鏡	3	6	14	21	28	36	43	51	56							
20	鏡朝鏡鏡い鏡朝	1	6	16	26	33	44	53									
21	鏡鏡鏡い鏡朝鏡	1	10	17	26	37	48	56									

時刻	行先	はりまや橋	鏡川橋	朝倉	いの	方面行き	To Harimayabashi or kagamigawabashi						
6	朝鏡い鏡	29	34	46	51								
7	朝鏡鏡い鏡鏡庫朝鏡	6	14	21	31	36	44	48	51	56			
8	鏡鏡い鏡鏡鏡朝庫鏡庫鏡鏡	1	9	16	21	26	29	34	39	44	46	51	56
9	い鏡庫朝鏡鏡庫鏡い庫鏡鏡	1	4	11	14	19	24	28	34	41	44	49	56
10	朝鏡鏡い鏡鏡朝鏡鏡	1	6	14	21	29	36	44	49	56			
11	い鏡鏡朝鏡鏡い鏡	4	9	16	24	31	39	46	54				
12	朝鏡鏡鏡い鏡朝鏡鏡	1	6	14	21	29	36	44	51	56			
13	鏡い鏡鏡朝鏡鏡い鏡	4	11	16	24	31	39	46	54	59			
14	鏡朝鏡鏡い鏡鏡朝	6	14	19	26	34	41	49	54				
15	鏡鏡い鏡鏡朝鏡庫い	1	9	16	21	29	36	44	51	59			
16	鏡鏡朝鏡庫鏡鏡い鏡鏡	4	11	16	21	26	29	36	41	49	56		
17	朝鏡鏡鏡い鏡鏡朝鏡鏡	4	9	14	21	26	31	39	44	49	54		
18	鏡鏡い鏡鏡鏡朝鏡鏡鏡い	1	6	11	16	21	29	34	39	46	54	59	
19	鏡鏡朝鏡鏡い鏡朝	6	11	19	26	34	41	49	56				
20	鏡鏡い鏡鏡朝鏡鏡	4	11	19	24	34	41	49	56				
21	鏡い朝鏡庫	5	12	27	37	40							


備考

〇〇 = 低床車両
鏡 = 鏡川橋
庫 = 棧橋車庫前

〇〇 = 学休運休
い = 伊野
棧 = 棧橋通五丁目

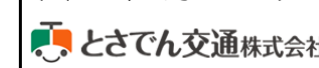
朝 = 朝倉
枡 = 枡形

※低床車両は、車両検査等により、運休することがあります。
※学休運休は、以下の期間運休いたします。
3/20~4/6、7/20~8/31、12/25~1/7
※12/30~1/3は、土日祝ダイヤで運行いたします。

運行状況はこちら→ 

※運転整理のため、運行時刻の変更及び運休する場合がありますのでご了承ください。
※標準時刻につき多少の遅延が発生する場合がありますが、ご了承ください。

電車の時刻・忘れ物
お問い合わせ：TEL 088-833-7121

令和8年2月21日改正
 とさでん交通株式会社