

平日 (月~金)
WEEKDAY

☆ 知寄町二丁目 ☆
Timetable of Chiyoricho 2-chome

土曜・日曜・祝日
Saturday, Sunday and National Holidays

時刻 行先	文珠通	領石通	ごめん	方面行き	To Monju or Ryoseki or Gomen
6	知 文 領 文 領 領	13 21 26 39 46 51 56 59			
7	文 文 文 文 文 文 知 文	6 11 13 24 29 34 36 44 46 49 51 59			
8	文 文 文 文 文 文 文 文	6 11 16 21 26 31 36 44 49 54 59			
9	文 文 文 文 文 文 文	6 9 14 21 29 39 46 51 59			
10	文 文 文 文 文 文	6 14 21 29 36 44 49 59			
11	文 文 文 文 文 文	6 14 21 31 36 44 51 59			
12	文 文 文 文 文 文	6 14 21 29 36 44 51 56			
13	文 文 文 文 文 文	4 11 19 26 34 39 49 56			
14	文 文 文 文 文 文	4 11 19 26 34 44 51			
15	文 文 文 文 文 文	1 6 14 21 29 36 44 51 59			
16	文 文 文 文 文 文	6 14 21 26 34 39 46 51 56			
17	文 文 文 文 文 文 領 文 領 文	4 11 16 26 31 34 39 41 49 54 56 59			
18	文 領 文 文 文 文 文	4 11 16 24 29 34 39 44 49 56			
19	文 文 文 文 文 文 文	1 9 14 21 24 29 31 36 44 51 56			
20	文 文 文 文 文 文	4 11 19 24 31 36 44 51 56			
21	文 文 文 文 文	4 14 21 31 44 54			
22	文	7			


時刻 行先	文珠通	領石通	ごめん	方面行き	To Monju or Ryoseki or Gomen
6	知 文 知 文	16 31 34 46 56			
7	文 文 文 文 文 文	6 19 29 36 44 51 59			
8	文 文 文 文 文 文	6 14 21 29 33 44 51 56			
9	文 文 文 文 文 文 文	1 9 16 24 29 34 36 44 51 59			
10	文 文 文 文 文 文	4 13 19 26 34 41 46 54			
11	文 文 文 文 文 文	1 9 16 24 29 36 44 51 56			
12	文 文 文 文 文 文	4 9 16 24 31 39 46 51			
13	文 文 文 文 文 文	1 6 14 21 29 34 44 49 56			
14	文 文 文 文 文 文	4 8 16 24 31 39 46 51 59			
15	文 文 文 文 文 文	6 14 21 29 34 44 46 54 56			
16	文 文 文 文 文 文	1 9 14 16 23 29 36 44 51 54			
17	文 文 文 文 文 文 文 文	1 4 11 14 16 24 26 34 36 41 44 46 54			
18	文 文 文 文 文 文 文	1 6 9 14 19 26 31 36 39 44 49 54 59			
19	文 文 文 文 文 文	6 11 16 21 31 36 41 46 54			
20	文 文 文 文 文	1 9 16 24 29 39 46 54			
21	文 文 知 文	1 8 20 25 32 46			
22					

備考

00 = 低床車両
文 = 文珠通

00 = 学休運休
ご = ごめん


知 = 知寄町
領 = 領石通

運行状況はこちら→ 

※低床車両は、車両検査等により、運休することがあります。
※学休運休は、以下の期間運休いたします。
3/20~4/6、7/20~8/31、12/25~1/7
※12/30~1/3は、土日祝ダイヤで運行いたします。

※運転整理のため、運行時刻の変更及び運休する場合がありますのでご了承下さい。
※標準時刻につき多少の遅延が発生する場合がありますが、ご了承下さい。

電車の時刻・忘れ物
お問い合わせ：TEL 088-833-7121

令和8年2月21日改正
 とさでん交通株式会社

平日 (月~金)
WEEKDAY

☆ 知寄町二丁目 ☆
Timetable of Chiyoricho 2-chome

土曜・日曜・祝日
Saturday, Sunday and National Holidays

時刻	行先	はりまや橋	鏡川橋	朝倉	いの	方面行き	To Harimayabashi or kagamigawabashi												
6	朝鏡い鏡	24	29	42	47														
7	鏡朝鏡鏡鏡い鏡鏡鏡	4	9	14	19	24	27	29	34	37	39	42	44	47	49	52	54	57	59
8	庫鏡鏡鏡い鏡鏡朝	2	4	7	12	14	16	22	26	29	32	37	42	46	52	57	59		
9	鏡鏡朝庫鏡鏡庫い鏡鏡朝	2	9	14	19	22	29	32	37	44	52	59							
10	鏡鏡い鏡鏡朝鏡鏡	7	14	22	29	37	44	52	59										
11	い鏡朝鏡鏡い鏡鏡	4	14	22	29	37	44	52	59										
12	朝鏡鏡い鏡鏡朝鏡	7	14	22	29	37	44	52	59										
13	い鏡鏡朝鏡鏡い鏡	7	14	22	29	36	44	52	59										
14	朝鏡鏡鏡い鏡朝鏡	7	14	22	29	37	44	52	59										
15	鏡い鏡庫朝鏡棧い	7	17	24	29	37	44	52	59										
16	鏡鏡朝鏡鏡い朝鏡	7	14	22	29	37	44	54	59										
17	朝鏡朝鏡い朝鏡朝鏡	7	12	19	24	32	39	47	52	59									
18	朝鏡い鏡鏡鏡朝鏡鏡い	4	9	17	22	27	32	39	47	54	59								
19	鏡鏡鏡朝鏡鏡い鏡鏡	2	9	16	24	32	39	47	52	57									
20	朝鏡鏡い鏡朝鏡	2	12	22	29	39	49	57											
21	鏡鏡い鏡朝鏡	5	13	22	33	44	52												

時刻	行先	はりまや橋	鏡川橋	朝倉	いの	方面行き	To Harimayabashi or kagamigawabashi							
6	朝鏡い鏡	24	29	42	47									
7	朝鏡鏡い鏡鏡庫朝鏡鏡	2	9	17	27	32	39	44	47	52	57			
8	鏡い鏡鏡鏡朝庫鏡庫鏡鏡い鏡	4	12	17	22	24	29	34	39	42	47	52	57	59
9	庫朝鏡鏡庫鏡い庫鏡鏡朝	7	9	14	19	24	29	37	39	44	52	57		
10	鏡鏡い鏡鏡朝鏡鏡い	2	9	17	24	32	40	44	52	59				
11	鏡鏡朝鏡鏡い鏡朝	4	12	20	27	34	42	49	57					
12	鏡鏡鏡い鏡朝鏡鏡鏡	2	9	17	24	32	40	47	52	59				
13	い鏡鏡朝鏡鏡い鏡	7	11	19	27	34	42	49	54					
14	鏡朝鏡鏡い鏡鏡朝鏡	2	10	14	22	29	37	44	50	57				
15	鏡い鏡鏡朝鏡庫い鏡	4	12	17	24	32	39	47	54	59				
16	鏡朝鏡庫鏡鏡い鏡鏡	7	12	17	22	24	32	37	44	52				
17	朝鏡鏡鏡い鏡鏡朝鏡鏡鏡	0	4	9	17	22	27	34	40	44	49	57		
18	鏡い鏡鏡鏡朝鏡鏡鏡い	2	7	12	17	24	30	34	42	49	54			
19	鏡鏡朝鏡鏡い鏡朝鏡	2	7	15	22	29	37	44	52	59				
20	鏡い鏡鏡朝鏡鏡	7	14	19	29	37	44	52						
21	鏡い朝鏡庫	1	8	23	33	36								


備考

〇〇 = 低床車両
鏡 = 鏡川橋
庫 = 棧橋車庫前

〇〇 = 学休運休
い = 伊野
棧 = 棧橋通五丁目

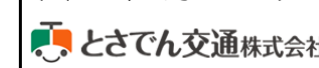
朝 = 朝倉
枡 = 枡形

※低床車両は、車両検査等により、運休することがあります。
※学休運休は、以下の期間運休いたします。
3/20~4/6、7/20~8/31、12/25~1/7
※12/30~1/3は、土日祝ダイヤで運行いたします。

運行状況はこちら→ 

※運転整理のため、運行時刻の変更及び運休する場合がありますのでご了承ください。
※標準時刻につき多少の遅延が発生する場合がありますが、ご了承ください。

電車の時刻・忘れ物
お問い合わせ：TEL 088-833-7121

令和8年2月21日改正
 とさでん交通株式会社