

平日 (月~金)
WEEKDAY

☆ 知寄町 ☆
Timetable of Chiyoricho

土曜・日曜・祝日
Saturday, Sunday and National Holidays

時刻 行先	文珠通	領石通	ごめん	方面行き	To Monju or Ryoseki or Gomen
6	文 23	ご 28	領 40	文 48	ご 53
7	領 0	文 8	ご 13	文 15	ご 25
8	ご 0	文 8	文 13	文 18	文 23
9	文 0	ご 8	文 10	文 15	文 23
10	文 0	文 8	ご 15	文 23	文 30
11	ご 0	文 8	文 15	文 23	文 33
12	文 0	ご 8	文 15	文 23	文 30
13	文 5	ご 13	文 20	文 28	文 35
14	文 5	文 13	ご 20	文 28	文 35
15	文 3	ご 8	文 15	文 23	文 30
16	文 0	文 8	ご 15	文 23	文 28
17	文 5	文 13	ご 18	文 28	文 33
18	文 0	ご 5	領 13	ご 18	ご 25
19	ご 3	文 10	ご 15	文 23	文 25
20	文 5	ご 13	文 20	文 25	文 33
21	ご 5	ご 15	文 23	ご 32	ご 45
22	ご 8				


時刻 行先	文珠通	領石通	ごめん	方面行き	To Monju or Ryoseki or Gomen
6	ご 33	文 48	ご 58		
7	文 8	ご 20	文 30	文 45	文 53
8	文 0	ご 8	文 15	文 23	文 30
9	文 3	ご 10	文 18	文 25	文 30
10	ご 0	文 5	文 15	文 20	文 28
11	ご 3	文 10	文 18	文 25	文 30
12	ご 5	文 10	文 18	文 25	文 33
13	ご 3	文 8	文 15	文 23	文 30
14	ご 5	文 10	文 18	文 25	文 33
15	文 0	文 8	ご 15	文 23	文 30
16	文 3	文 10	文 15	文 18	文 25
17	文 3	ご 5	文 13	文 15	文 18
18	文 3	ご 8	文 10	文 15	文 20
19	ご 0	文 8	文 13	文 18	文 23
20	文 3	ご 10	文 18	文 25	文 30
21	文 3	ご 9	ご 22	ご 34	ご 48
22					

備考

00 = 低床車両
ご = ごめん

00 = 学休運休
領 = 領石通


文 = 文珠通

運行状況はこちら→ 

※低床車両は、車両検査等により、運休することがあります。
※学休運休は、以下の期間運休いたします。
3/20~4/6、7/20~8/31、12/25~1/7
※12/30~1/3は、土日祝ダイヤで運行いたします。

※運転整理のため、運行時刻の変更及び運休する場合がありますのでご了承下さい。
※標準時刻につき多少の遅延が発生する場合がありますが、ご了承下さい。

電車の時刻・忘れ物
お問い合わせ：TEL 088-833-7121

令和8年2月21日改正
 とさでん交通株式会社


平日 (月~金)
WEEKDAY

☆ 知寄町 ☆
Timetable of Chiyoricho

土曜・日曜・祝日
Saturday, Sunday and National Holidays

時刻	行先	はりまや橋	鏡川橋	朝倉	いの	方面行き	To Harimayabashi or kagamigawabashi												
6	朝鏡い鏡	23	29	41	46														
7	鏡朝鏡鏡鏡い鏡鏡鏡	4	8	14	19	24	26	29	34	36	38	41	43	46	48	51	54	56	58
8	庫鏡鏡鏡い鏡鏡朝	1	3	6	11	14	16	21	26	28	31	36	41	46	51	56	58		
9	鏡鏡朝庫鏡鏡庫い鏡鏡朝	1	8	13	18	21	29	31	36	44	51	59							
10	鏡鏡い鏡鏡朝鏡鏡	6	14	21	28	36	43	51	59										
11	い鏡朝鏡鏡い鏡鏡	4	14	21	29	36	44	51	58										
12	朝鏡鏡い鏡鏡朝鏡	6	13	21	28	36	44	51	58										
13	い鏡鏡朝鏡鏡い鏡	6	14	21	29	36	44	51	59										
14	朝鏡鏡鏡い鏡朝鏡	6	14	21	29	36	43	51	59										
15	鏡い鏡庫朝鏡棧い	6	16	23	29	36	44	51	58										
16	鏡鏡朝鏡鏡い朝鏡	6	14	21	29	36	44	53	58										
17	朝鏡朝鏡い朝鏡朝鏡	6	11	18	23	31	39	46	51	58									
18	朝鏡い鏡鏡鏡朝鏡鏡い	4	9	16	21	26	31	38	46	53	58								
19	鏡鏡鏡朝鏡鏡い鏡鏡	1	9	16	23	31	38	46	51	56									
20	朝鏡鏡い鏡朝鏡	1	11	21	28	39	48	56											
21	鏡鏡い鏡朝鏡	5	12	21	33	44	52												


時刻	行先	はりまや橋	鏡川橋	朝倉	いの	方面行き	To Harimayabashi or kagamigawabashi												
6	朝鏡い鏡	23	29	41	46														
7	朝鏡鏡い鏡鏡庫朝鏡鏡	1	9	16	26	31	39	43	46	51	56								
8	鏡い鏡鏡鏡朝庫鏡庫鏡鏡い鏡	4	11	16	21	24	29	34	39	41	46	51	56	59					
9	庫朝鏡鏡庫鏡い庫鏡鏡朝	6	9	14	19	23	29	36	38	44	51	56							
10	鏡鏡い鏡鏡朝鏡鏡い	1	9	16	24	31	39	44	51	59									
11	鏡鏡朝鏡鏡い鏡朝	4	11	19	26	34	41	49	56										
12	鏡鏡鏡い鏡朝鏡鏡鏡	1	9	16	24	31	39	46	51	59									
13	い鏡鏡朝鏡鏡い鏡	6	11	19	26	34	41	49	54										
14	鏡朝鏡鏡い鏡鏡朝鏡	1	9	14	21	29	36	44	49	56									
15	鏡い鏡鏡朝鏡庫い鏡	4	11	16	24	31	39	46	54	59									
16	鏡朝鏡庫鏡鏡い鏡鏡朝	6	11	16	21	24	31	36	44	51	59								
17	鏡鏡鏡い鏡鏡朝鏡鏡鏡	4	9	16	21	26	34	39	44	49	56								
18	鏡い鏡鏡鏡朝鏡鏡鏡い	1	6	11	16	24	29	34	41	49	54								
19	鏡鏡朝鏡鏡い鏡朝鏡	1	6	14	21	29	36	44	51	59									
20	鏡い鏡鏡朝鏡鏡	6	14	19	29	36	44	51											
21	鏡い朝鏡庫	0	7	22	32	35													

備考
 ○○ = 低床車両
 鏡 = 鏡川橋
 庫 = 棧橋車庫前
 ○○ = 学休運休
 い = 伊野
 棧 = 棧橋通五丁目
 朝 = 朝倉
 枡 = 枡形
 運行状況はこちら→ 

※低床車両は、車両検査等により、運休することがあります。
 ※学休運休は、以下の期間運休いたします。
 3/20~4/6、7/20~8/31、12/25~1/7
 ※12/30~1/3は、土日祝ダイヤで運行いたします。

※運転整理のため、運行時刻の変更及び運休する場合がありますのでご了承ください。
 ※標準時刻につき多少の遅延が発生する場合がありますが、ご了承ください。

電車の時刻・忘れ物
 お問い合わせ：TEL 088-833-7121

令和8年2月21日改正
 とさでん交通株式会社